


## Banco de Molienda Simple Modelo MBS


### Principales Características

- Diseño robusto de alta fiabilidad de operación
- Alta capacidad de molienda en trigo, maíz, cebada y otros granos.
- Geometría óptima y control de flujo de aire.
- Cumple con normas sanitarias de libre polvo.





*Bolilleros  
SKF 22315EK*



*Trasmisión a correas  
dentadas sincronizadas*



*Rollos con dureza  
Brinell 530 (prom)*



*Mueble de fundición  
controlado con rayos X*

*Opcional: Terminación Inoxidable  
en partes de contacto*



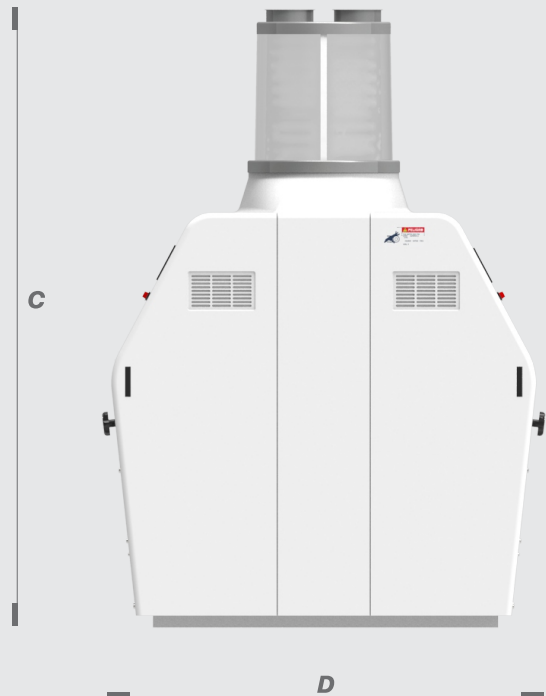




## Opcional MBS Electrónico

PLC Siemens/Schneider Electric.

## Dimensiones generales



	Diámetro Cilindro (mm)	Longitud Cilindro (mm)	Dimensiones (mm)				Peso (Kg)
			A	B	C	D	
MBD-4x250x1250	250	1250	1260	2060	1914	1610	4000
MBD-4x250x1000	250	1000	1010	1810	1914	1485	3300
MBD-4x250x800	250	800	810	1610	1914	1385	3000

Medidas en mm. Los datos y medidas pueden cambiar sin previo aviso.